

Die kommunale KI

Anleitung Websuche

Sie haben Fragen? koki@kdvz.nrw


KoKI

ABLAUF

Warum die Websuche nutzen?

Was ist „DLP“?

Die Websuche in KoKI



KoKI

Die kommunale KI

WARUM DIE WEBSUCHE NUTZEN?



KoKI

- LLMs wie qwen3, welches in KoKI verfügbar ist, haben keinen direkten Internetzugriff und sind nur bis zu einem bestimmten Zeitpunkt (z. B. April 2025) trainiert
→ aktuelle Informationen fehlen!
- Die Websuche ermöglicht es dem Assistenten, tagesaktuelle Daten aus dem Internet abzurufen – quasi „Googeln“ im Hintergrund
- Notwendig für aktuelle Themen wie Gesetzesänderungen, Veranstaltungen, Wetter, Preise oder aktuelle Meldungen.
- Zwei Modi: mit und ohne DLP – je nach Sensibilität der Anfrage.

WAS IST DLP?



- DLP = Data Loss Prevention → Schutzmechanismus, der verhindert, dass sensible oder persönliche Daten in externe Systeme (z. B. Suchmaschinen) gelangen.
- Auf der KoKI-Plattform verpflichtend, wenn personenbezogene Daten in der Suchanfrage enthalten sind.
- Die Websuche mit DLP filtert automatisch potenziell sensible Inhalte aus der Suchanfrage, um datenschutzkonform zu bleiben.
- **Ausdrückliche Hinweise:**
 - Niemals persönliche Daten (z. B. Namen, Adressen, Aktenzeichen, Telefonnummern) in Suchanfragen eingeben – auch nicht verschlüsselt oder verfremdet.
 - Deaktivieren Sie das DLP nur, wenn keine persönlichen Daten im Prompt enthalten sind oder wenn es sich bspw. um Personen des öffentlichen Lebens handelt!

WEBSUCHE AKTIVIEREN



Filter

Websuche Ohne DLP Websuche Mit DLP

Standardfilter

Websuche Ohne DLP Websuche Mit DLP

Für erweiterte User:




- Innerhalb eines Assistenten können Sie unter Filter die Websuche aktivieren
- Ein Standardfilter ist automatisch bei jedem neuen Chat aktiv.

Websuche Assistent


Hier können Sie Websuchen durchführen und Recherchen anstoßen. Wenn die DLP deaktiviert ist, achten Sie bitte darauf, keine persönlichen Daten einzugeben!

Wie kann ich Ihnen heute helfen?



-  Werkzeuge 4 >
-  Websuche mit DLP
-  Websuche ohne DLP

1. Öffnen Sie das „Integrationen“ Menü (roter Punkt)
2. Aktivieren Sie die Websuche mit oder ohne DLP



KOKI

Sie haben Fragen? koki@kdvz.nrw

Wir möchten Sie während der Testphase und auch danach begleiten.

Melden Sie sich immer gern.